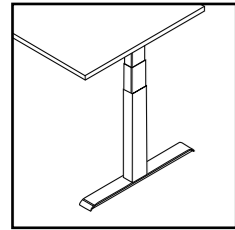
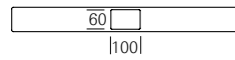
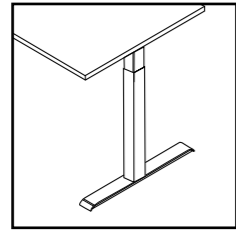
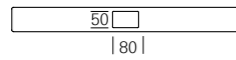


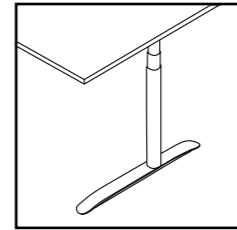

Ceo Active & Ceo Lift Gestelle und Farben



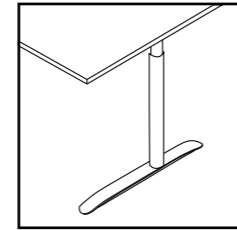

Ceo Active
2-fach Teleskop
Höhe 630-1290 mm
Auffahrschutz
Piezo Anti-Kollisions-
Technologie
Stromverbrauch im
Standbymodus: 0,1 Watt



Ceo Active
1-fach Teleskop
Höhe 710 - 1210 mm
Auffahrschutz
Stromverbrauch im
Standbymodus: 0,1 Watt



Ceo Lift
2-fach Teleskop
Höhe 650 - 1274 mm
Auffahrschutz
Stromverbrauch im
Standbymodus: 0,1 Watt



Ceo Lift
1-fach Teleskop
Höhe 710 - 1210 mm
Auffahrschutz
Stromverbrauch im
Standbymodus: 0,1 Watt




Ceo Active & Ceo Lift sind in folgenden Gestell- und Plattenfarben erhältlich:

Gestellfarben



Plattenfarben Dekor (25 mm)



Febrü

Büromöbel Produktions-
& Vertriebs GmbH
Im Babenbecker Feld 62
32051 Herford
Fon +49 (0)5221 3804-0
Fax +49 (0)5221 3804-29

www.februe.de

©Febrü 2014. Mögliche Änderungen vorbehalten. Die hier abgebildeten Farben sind nicht farbverbindlich.

Febrü

Ceo Active & Ceo Lift Ergonomisch Arbeiten

Febrüs neuer, elektromotorisch höhenverstellbarer Schreibtisch **Ceo Active**, ist nicht nur optisch ein Highlight – er unterstützt auch aktiv die **ergonomische Arbeitsweise** und beugt dadurch Rückenleiden vor. Die Höhe des Tisches lässt sich in Sekunden per Knopfdruck verstellen. Damit bietet Ceo Active **perfekte Voraussetzungen** für das Arbeiten im Sitzen und Stehen.

Das moderne, rechteckige Gestell von Ceo Active komplettiert die bereits bestehende Serie Ceo Lift. In allen Gestellen sind **hochwertige** Mechaniken der Fa. **Linak** verarbeitet. So haben die Tische im Standby-Modus einen Stromverbrauch von nur **0,1 Watt**. Alle Varianten verfügen über einen Auffahrtschutz. Ceo Active mit 2-fach Teleskop ist zusätzlich mit der innovativen Anti-Kollisions-Technologie „**Piezo**“ ausgestattet. Bei Änderung der Tischhöhe reagiert diese ausgefeilte Technologie noch sensibler und verhindert Schäden an benachbarten Möbeln und Raumelementen durch Auffahren.




Standard ist der Handschalter mit auf/ab Funktion. Optional ist ein Handschalter mit Memoryfunktion und Display möglich. Ceo Active und Ceo Lift gibt es in den Gestellfarben Weiß, Weißaluminium, Quarzmetallic und Schwarz, die Tischplatten in allen Febrü-Dekoroberflächen.

Fotos der Ausführungsvarianten finden Sie auf www.februe.de/ceo-aktion/bilder. Oder Sie scannen einfach den QR-Code.



Ceo Active & Ceo Lift sind in folgenden Gestellfarben erhältlich:



RAL 9010
Weiß (glatt)



RAL 9006
Weißaluminium



Quarzmetallic



RAL 9011
Schwarz (glatt)